



INFINITE  
*Laminate*  
**HPL**  
แผ่นลามิเนต








WOOD



STONE



TERRAZZO


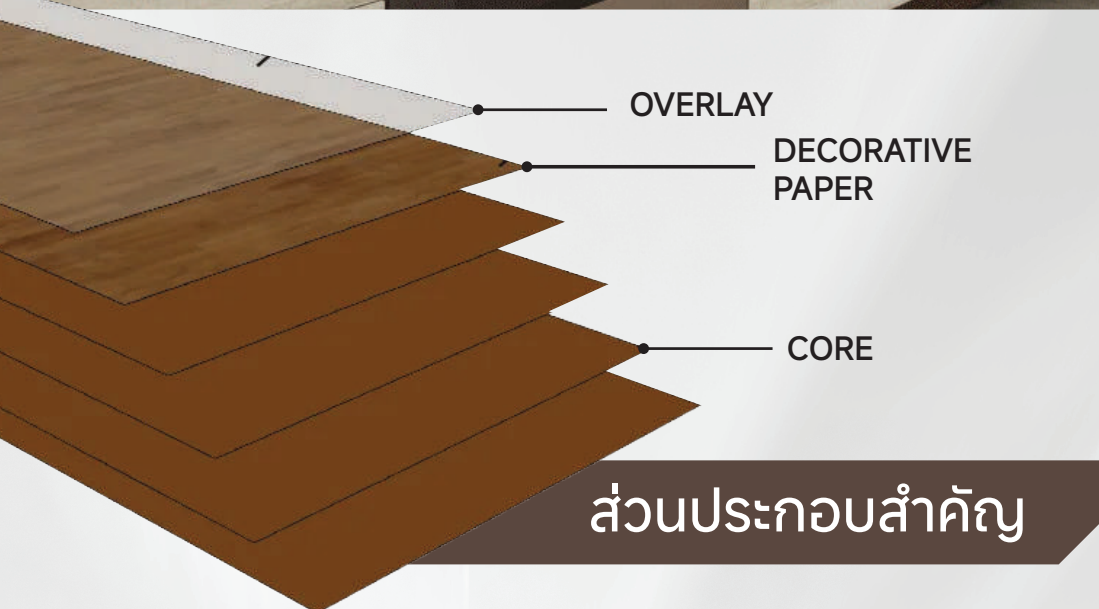


EXPERIENCE NATURE




# INFINITE Laminate HPL


แผ่นลามิเนต HPL (High Pressure Laminate) หรือ แผ่นโฟเมก้า (Fomica) เป็นวัสดุสังเคราะห์ที่ทำให้รู้สึกเหมือนไม้จริง หรือ ใกล้เคียงกับลายธรรมชาติ ผิวสัมผัสที่เสมือนจริง มีลวดลายให้เลือกหลากหลาย ติดตั้งง่ายรวดเร็ว และมีคุณสมบัติที่แข็งแกร่งทนความร้อน ทนต่อการขีดข่วน ทำความสะอาดง่าย สามารถใช้ตกแต่งงานภายในได้อย่างลงตัว เช่น ตู้เสื้อผ้า เติง ฝ้าเพดาน ผับัง วัสดุที่ต้องการปิดผิว เฟอร์นิเจอร์ ฯลฯ




ทนน้ำ ทนความชื้น



ทนความร้อนสูง



ทนรอยขีดข่วน



อายุการใช้งานนาน

1. Overlay คือ ชั้นบนสุดของแผ่นลามิเนตทำให้แผ่นลามิเนต มีความทนทานแข็งแรง ป้องกันการกระทำใดๆ ที่จะเกิดผลต่อความสวยงามของผิวหน้าของแผ่นลามิเนต
2. Decorative Paper ถัดมาจากชั้น Overlay เป็นชั้นที่แสดงลวดลายและความสวยงามต่างๆ ของแผ่นลามิเนต
3. Core ชั้นนี้เป็นกระดาษคราฟ (Kraft Paper) เคลือบด้วยเรซินชนิดพิเศษ เพื่อให้กระดาษรวมตัวเป็นชั้นเดียวกัน ชั้น Core มีหน้าที่ ให้ความหนา ทำให้แผ่นลามิเนตมีความแข็งแรงมากขึ้น ไม่โค้ง บิดงอ หรือ แตกหัก





INFINITE  
*Laminate*  
HPL WOOD










INFINITE  
*Laminate*  
HPL WOOD

38 ลาย

ผิว : MATT / NATURE




ขนาด : 1,220 x 2,440 mm.

หนา : 0.8 mm.






INFINITE  
*Laminate*  
**HPL** WOOD







LW51-NT



LW52-NT



LW53-NT



LW54-NT



LW55-NT



LW56-NT



LW57-NT



LW58-NT



LW59-NT



LW60-NT



LW61-NT



LW62-NT



LWRT01



LWRT02

INFINITE  
*Laminate*  
**HPL** WOOD



INFINITE  
*Laminate*  
**HPL** STONE





INFINITE  
*Laminate*  
HPL STONE

MATT  
ผิวด้าน

25 ลาย


ผิว : MATT / GLOSSY

ขนาด : 1,220 x 2,440 mm.


หนา : 0.8 mm.



LS01-M



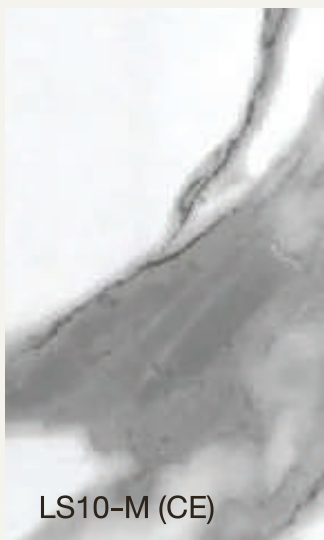
LS05-M




LSO8-M



LS09-M



LS10-M (CE)







LS11-M



INFINITE  
*Laminate*  
HPL STONE

GLOSSY  
פִּיזְוֵה





INFINITE  
*Laminate*  
HPL STONE

GLOSSY  
פִּינֵט







INFINITE  
*Laminate*  
**HPL** TERRAZZO


INFINITE  
*Laminate*  
**HPL** TERRAZZO

5 ลาย

ผิว : MATT

ขนาด : 1,220 x 2,440 mm.

หนา : 0.8 mm.





INFINITE  
*Laminate*

**HPL**





PLAIN  
COLORS  
MATT



INFINITE  
*Laminate*  
**HPL** PLAIN  
COLORS  
MATT

12 ลาย  
ผิว : MATT

ขนาด : 1,220 x 2,440 mm.  
หนา : 0.8 mm.







INFINITE  
*Laminate*



**HPU**

PLAIN  
COLORS  
GLOSSY

INFINITE  
*Laminate*  
**HPL** PLAIN  
COLORS  
GLOSSY

12 ลาย  
ผิว : GLOSSY

ขนาด : 1,220 x 2,440 mm.  
หนา : 0.8 mm.







INFINITE  
*Laminate*  
HPU METAL  
SERIES

INFINITE  
*Laminate*  
**HPL** METAL  
SERIES

**3 ลาย**

**ผิว : GLOSSY**

**ขนาด : 1,220 x 2,440 mm.**

**หนา : 0.8 mm.**





STONES

LS23-G





G



LS18-G





03


LT03-M







LT05-M





LW62-NT



WOOD





LC12-M



LC06-M





แผ่นลามิเนต infinite laminate HPL



@infinitehome (มี @ นำหน้า)



[www.infinitefloor.net](http://www.infinitefloor.net)



ดูสินค้าเพิ่มเติม



ติดต่อสั่งซื้อ

**บริษัท อินฟินิตี เทคโนโลยี จำกัด**

**Showroom ดอนเมือง (สำนักงานใหญ่)**  
เลขที่ 43/30 ซอยวิภาวดี41 ถนนวิภาวดี-รังสิต  
แขวงสนามบิน เขตดอนเมือง กรุงเทพฯ 10210  
Tel: 02-533-5276-8 Auto 16 Lines

**Showroom เสียบทางด่วน - งามอินทรา**  
เลขที่ 2 ถนนอยู่เย็น แขวงลาดพร้าว เขตลาดพร้าว กรุงเทพฯ 10230  
Tel: 02-102-4097

**Showroom สิริสน**

เลขที่ 164 ถนนสิริสน แขวงบางพลัด  
เขตบางพลัด กรุงเทพฯ 10700  
Tel: 02-100-4879

**Showroom โคราช-นครราชสีมา**

เลขที่ 268 หมู่ที่ 3 ตำบลเนินไวย  
อำเภอเมืองนครราชสีมา จังหวัดนครราชสีมา 30000  
Tel: 044-084020